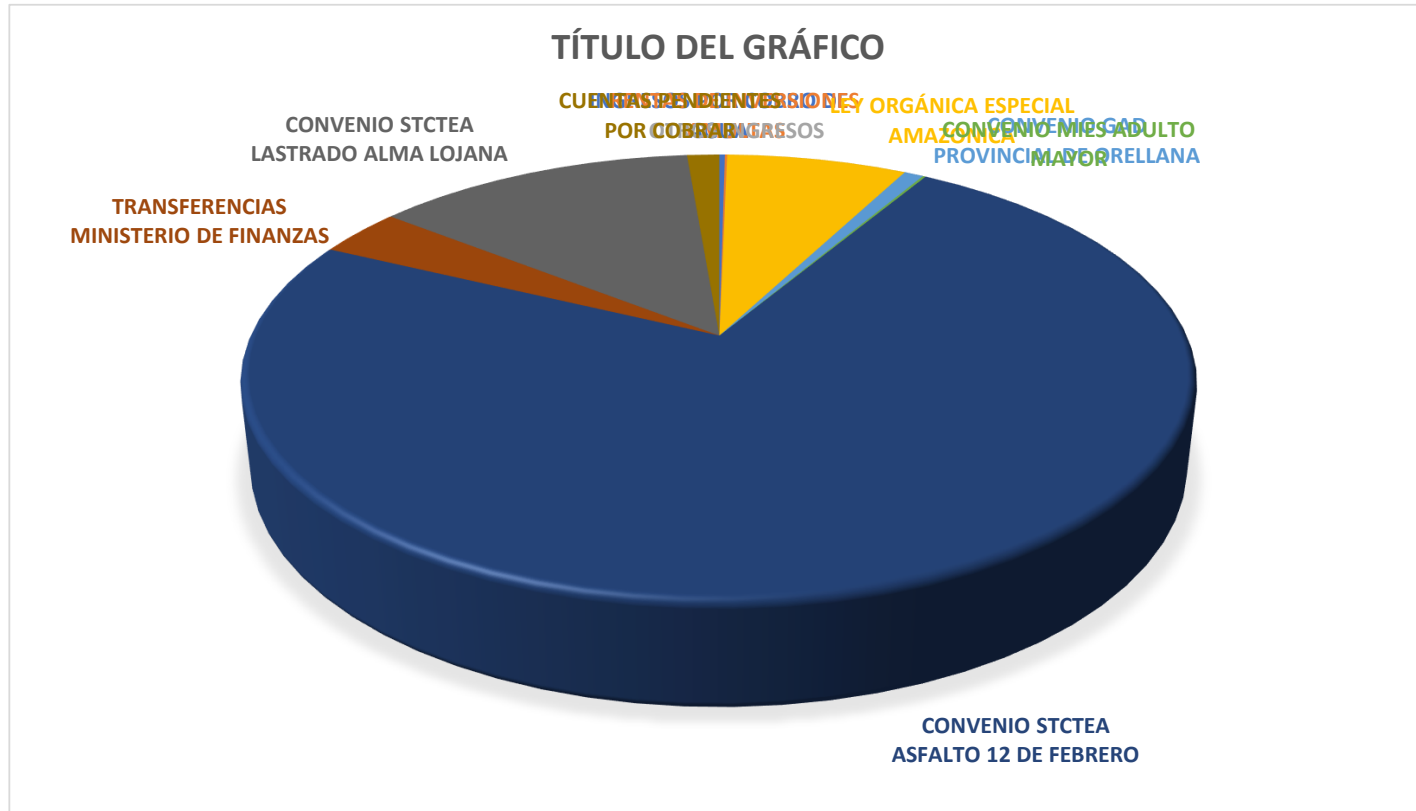
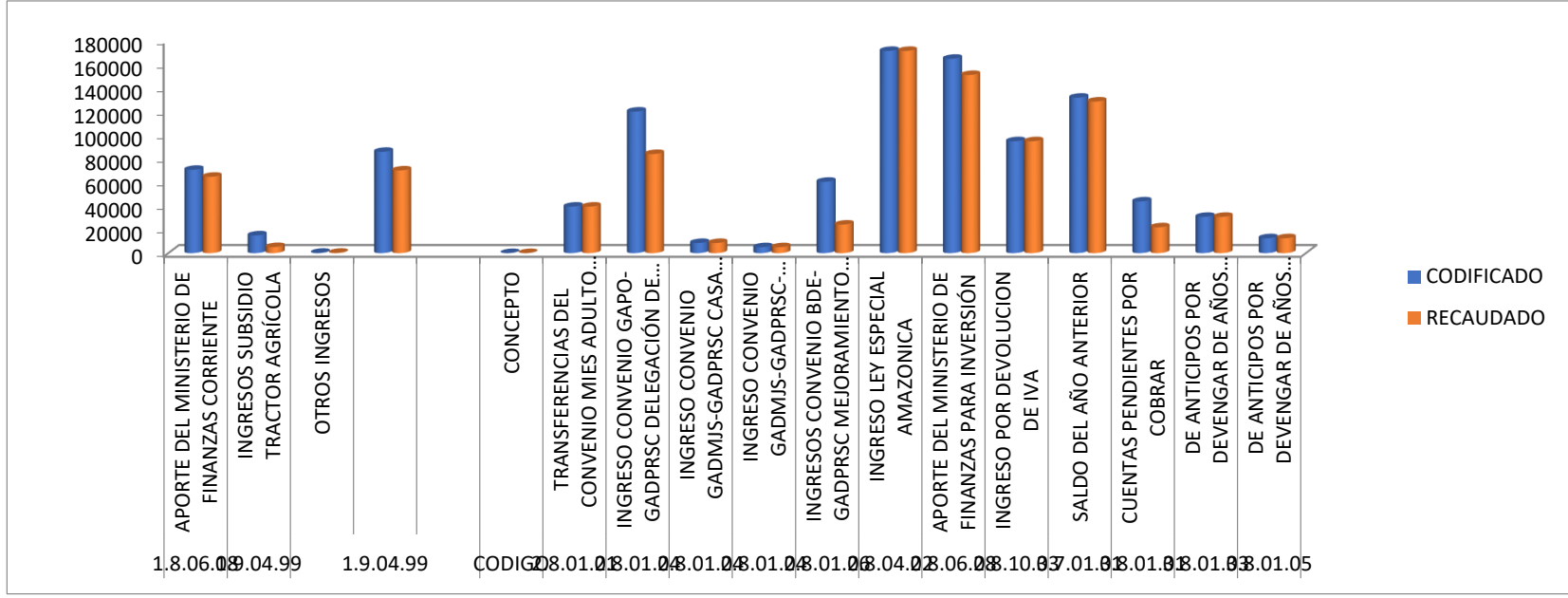


RUC: 2260004450001  
 INGRESOS DEL AÑO 2024

TIPO	CODIGO	CONCEPTO	CODIFICADO	RECAUDADO	PORCENTAJE EJECUCIÓN
INGRESO CORRIENTE	13.00.00	INGRESOS POR COBRO DE AGUA	8.470,00	8.465,55	99,95%
	17.00.00	RENTAS DE INVERSIONES Y MULTAS	3.500,00	3.210,00	91,71%
	19.00.00	OTROS INGRESOS	100,00	80,00	80,00%
INGRESO DE INVERSIÓN	28.01.04	LEY ORGÁNICA ESPECIAL AMAZÓNICA	278.345,76	256.704,82	92,23%
	28.01.04	CONVENIO GAD PROVINCIAL DE ORELLANA	30.077,12	27.097,15	90,09%
	28.01.11	CONVENIO MIES ADULTO MAYOR	4.459,95	4.459,95	100,00%
	28.01.11	CONVENIO STCTEA ASFALTO 12 DE	2.795.885,93	0,00	0,00%
	28.06.08	TRANSFERENCIAS MINISTERIO DE FINANZAS	132.288,05	121.026,85	91,49%
	37.00.00	CONVENIO STCTEA LASTRADO ALMA LOJANA	496.268,73	496.268,73	100,00%
	38.00.00	CUENTAS PENDIENTES POR COBRAR	49.771,13	49.735,50	99,93%
<b>TOTAL RECAUDADO</b>			<b>3.799.166,67</b>	<b>967.048,55</b>	<b>25,45%</b>

# GRAFICO INGRESOS 2024

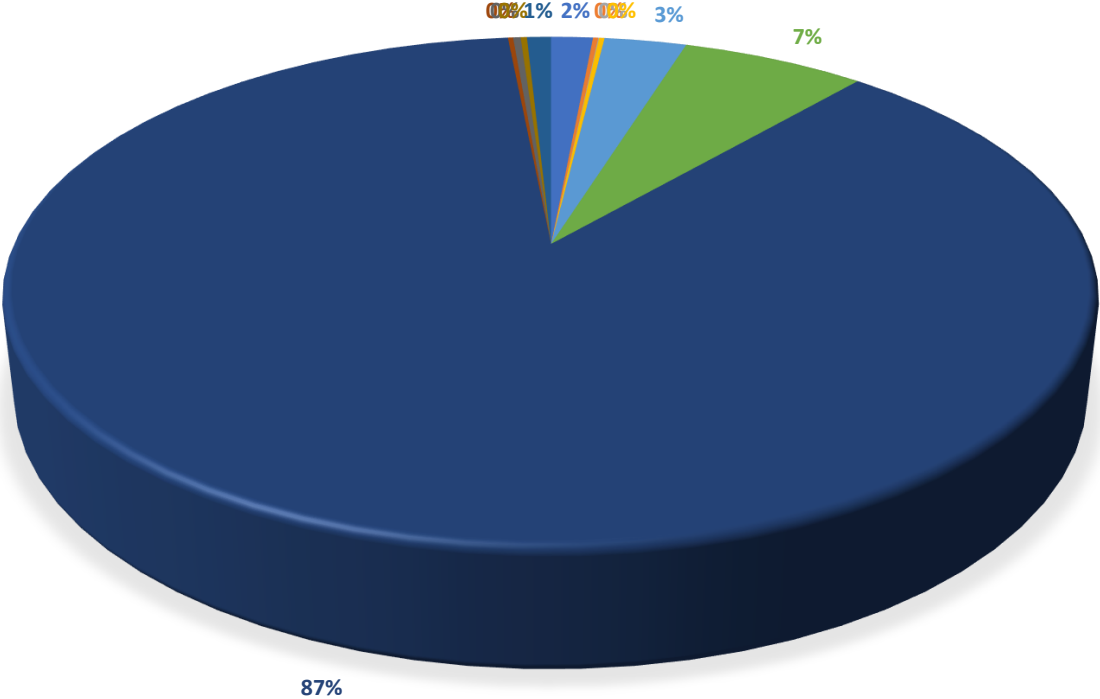


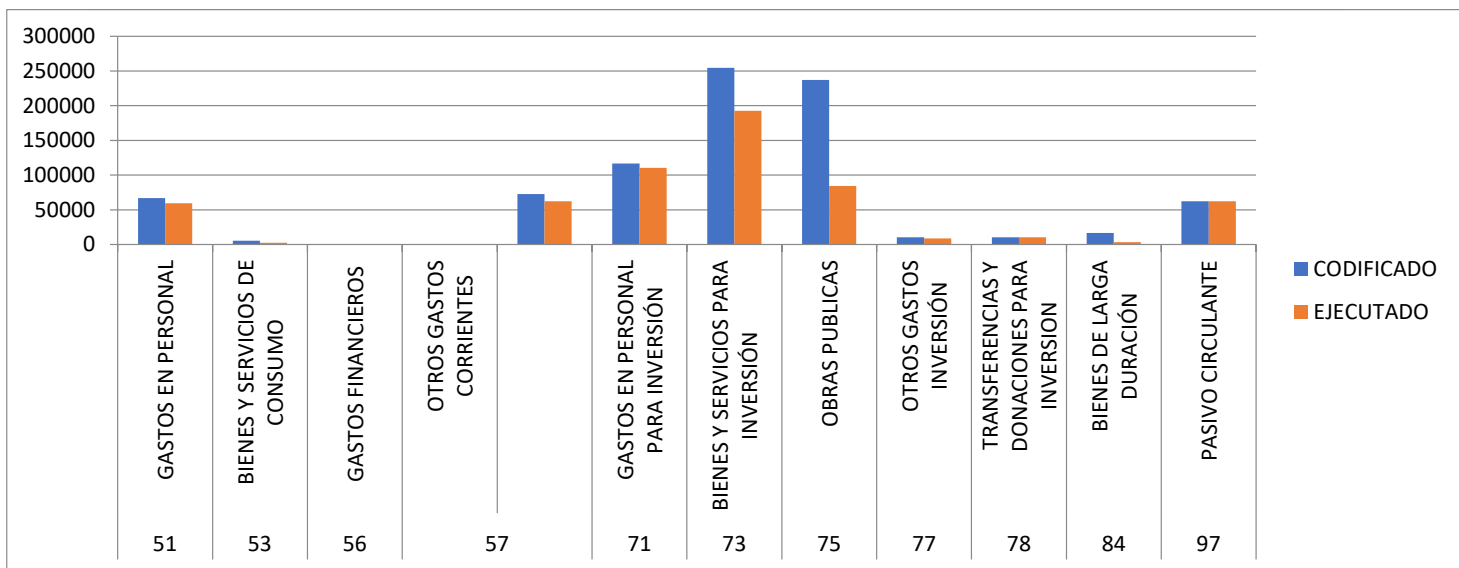


RUC: 2260004450001  
 INVERSIONES DEL AÑO 2024

TIPO	CODIGO	CONCEPTO	CODIFICADO	EJECUTADO	PORCENTAJE EJECUCIÓN
GASTO CORRIENTE	51.00.00	GASTOS EN PERSONAL	56.256,39	55.359,57	98,41%
	53.00.00	BIENES Y SERVICIOS DE CONSUMO	6.901,34	4.710,76	68,26%
	57.00.00	OTROS GASTOS CORRIENTES	1.110,36	999,29	90,00%
	58.00.00	TRANSFERENCIAS Y DONACIONES CORRIENTES	7.406,46	5.249,83	70,88%
GASTOS DE INVERSIÓN Y DE CAPITAL	71.00.00	GASTOS EN PERSONAL PARA INVERSIÓN	110.609,77	108.745,74	98,31%
	73.00.00	BIENES Y SERVICIOS PARA INVERSIÓN	248.465,75	224.703,83	90,44%
	75.00.00	OBRAS PUBLICAS	3.310.376,99	473.273,44	14,30%
	77.00.00	OTROS GASTOS INVERSIÓN	6.959,23	5.740,49	82,49%
	78.00.00	TRANSFERENCIAS Y DONACIONES PARA INVERSION	10.183,26	10.183,26	100,00%
	84.00.00	BIENES DE LARGA DURACIÓN	8.413,70	4.681,00	55,64%
	97.00.00	PASIVO CIRCULANTE	32.383,42	32.383,42	100,00%
<b>TOTAL INVERSIÓN 2024</b>			<b>3.799.066,67</b>	<b>926.030,63</b>	<b>24,38%</b>

GASTOS 2024











|